



画像はイメージです



ひろびろ陶器ボウル

ゆったりとして作業のしやすい
ひろびろ陶器ボウル



容量たっぷりのひろびろ
設計ながら、両サイドには
物置きスペースを確保。
よく使うもの
一時置きに便利です。

※画像はイメージ

エアイン®スウィング水栓

水栓金具の向きを前後左右に動かせる
エアイン®スウィング水栓



さまざまな使用シーンに
あわせて、水栓金具の向き
を前後左右に動かせます。
子どもから大人まで、
それぞれが使いやすい
角度で使用できます。

※画像はイメージ



エアイン®シャワー 節水

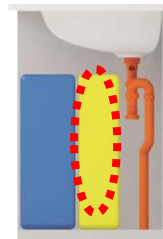
水滴に空気を含ませることで、一粒一粒を大粒化。
従来の水栓金具と比べて最大約20%
(当社比)節水します。

※試算条件・詳細はカタログ参照

奥ひろ収納「奥ひろし」

収納量が大幅にアップする独自のキャビネット

今までムダなスペースの原因となっていた排水管の
配置や構造を見直すなど、TOTO独自の工夫によって、
広い収納スペースが生まれました。



※画像はイメージ

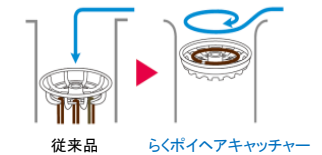
らくポイヘアキャッチャー

髪の毛をポイッと捨てられるらくポイヘアキャッチャー

たまった髪の毛をひっくり返してポイッと
取り除けるので、お掃除ラクラクです。
※ゴミの量・付着状態によって異なります。



構造イメージ図



受け皿を上部に設置することで、
排水口に起きる水の渦を利用し、
髪の毛をまとめ、からみにくくします。

※画像はイメージ

LAVATORY
サクア

洗面化粧台(片引出し): LDSWB075BJGES1 *
化粧鏡(三面鏡・ペーシックLED): LMWB075A3GEG2G

Color Variation

洗面ボウル	扉(ミドルクラス)			取っ手
				
ホワイト	□ W: パナシエホワイト	□ P: パナシエピンク	□ B: パナシエアクア	グリップ取っ手
				
	□ J: ミルベージュ	□ C: ロイミディアムウッド	□ M: ロイダルブラウン	

洗面ボウル

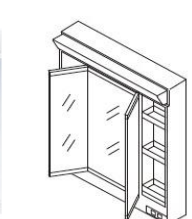
作業がゆったり行えるデザイン



洗面ボウル(間口750mm/実容量21L)

化粧鏡

鏡の後ろは収納スペース



三面鏡(間口750mm)ペーシックLED照明仕様

化粧台

小物が片付引き出しと、たっぷり物が入る開き扉の組合せ



片引き出しタイプ(間口750mm)

小物の収納に便利な「ストックポケット」

水栓

用途に合わせて前後左右に動かせる



使用シーンのあわせて水栓を
使いやすい向きに動かせます。

エアインスウィング水栓